



SUPREME CABLE

**QUALITY CABLE
YOU CAN TRUST** **53**



MATERI PUBLIC EXPOSE

Tahun Kinerja 2025

**PT Supreme Cable Manufacturing & Commerce Tbk
("Perseroan")**

www.sucaco.com



[@supreme_cable](https://www.instagram.com/supreme_cable)



[@supreme_cable](https://www.tiktok.com/@supreme_cable)



TENTANG PERSEROAN



1970

Perseroan didirikan pada tanggal 9 November, bergerak di bidang industri kabel.



1972

Memulai produksi perdana dengan memproduksi kabel listrik tegangan rendah.



1982

Mencatatkan saham di Bursa Efek Indonesia dan menjadi perusahaan Penanaman Modal Dalam Negeri (PMDN) pertama yang mencatatkan sahamnya di Bursa Efek Indonesia

KOMPOSISI PEMEGANG SAHAM PERSEROAN

per 31 Desember 2025

Pemegang Saham	Jumlah Saham (per lembar saham)	Jumlah Modal Saham (Rp)	Persentase Kepemilikan
PT Moda Sukma	276.303.000	69.075.750.000	33,60%
PT Tutulan Sukma	244.000.000	61.000.000.000	29,67%
Furukawa Elecric Co., Ltd., Jepang	97.102.560	24.275.640.000	11,81%
Masyarakat (masing-masing di bawah 5%)	204.928.040	51.232.010.000	24,92%
Jumlah	822.333.600	205.583.400.000	100,00 %

VISI & MISI PERSEROAN

Visi

Menjadi Produsen Kabel Listrik terbesar di Indonesia dengan reputasi global.

Misi

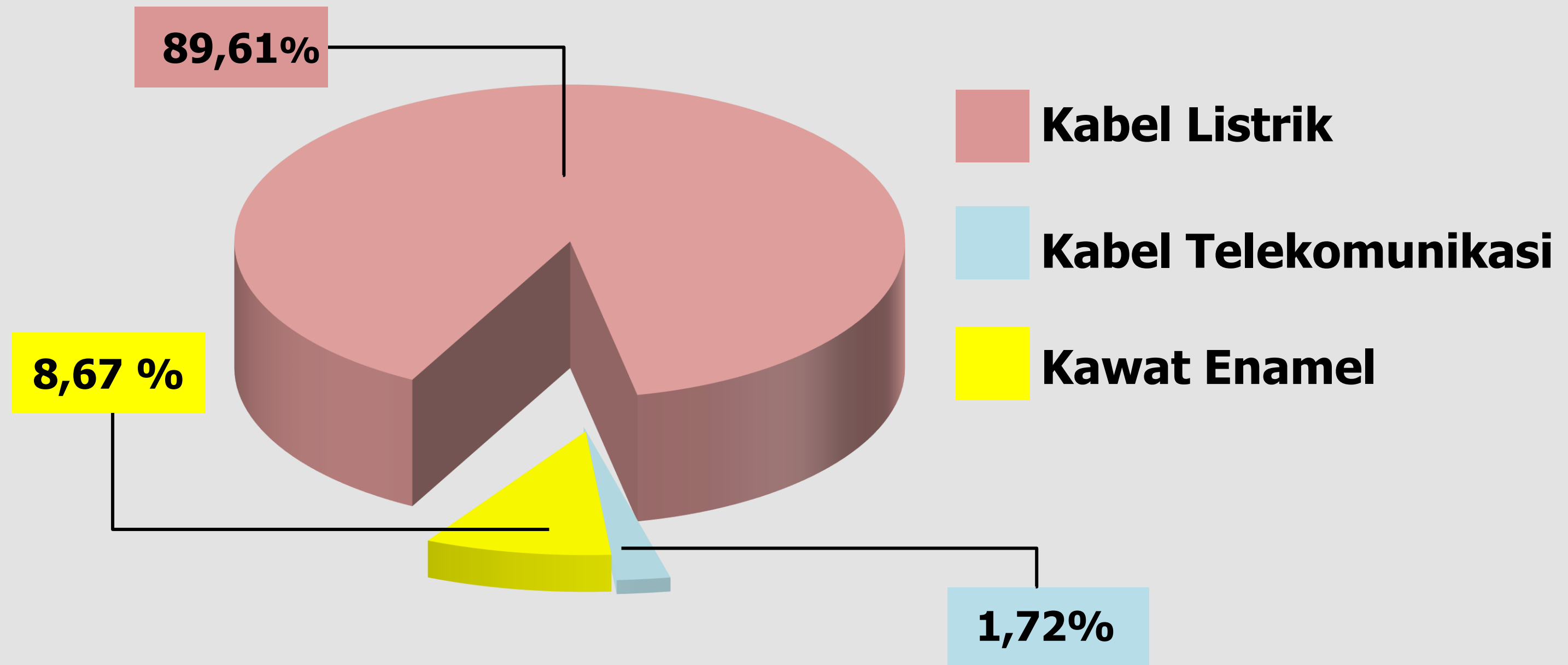
- Mencapai kinerja terbaik di antara produsen sejenis di Indonesia dalam hal keandalan produk, pangsa pasar dan profitabilitas.
- Memiliki kemampuan operasional dan daya saing yang kuat dalam melayani pasar internasional.
- Menjadi bagian dari usaha-usaha dalam membantu meningkatkan kualitas hidup masyarakat.



LAPORAN PENJUALAN PERSEROAN

Tahun 2025

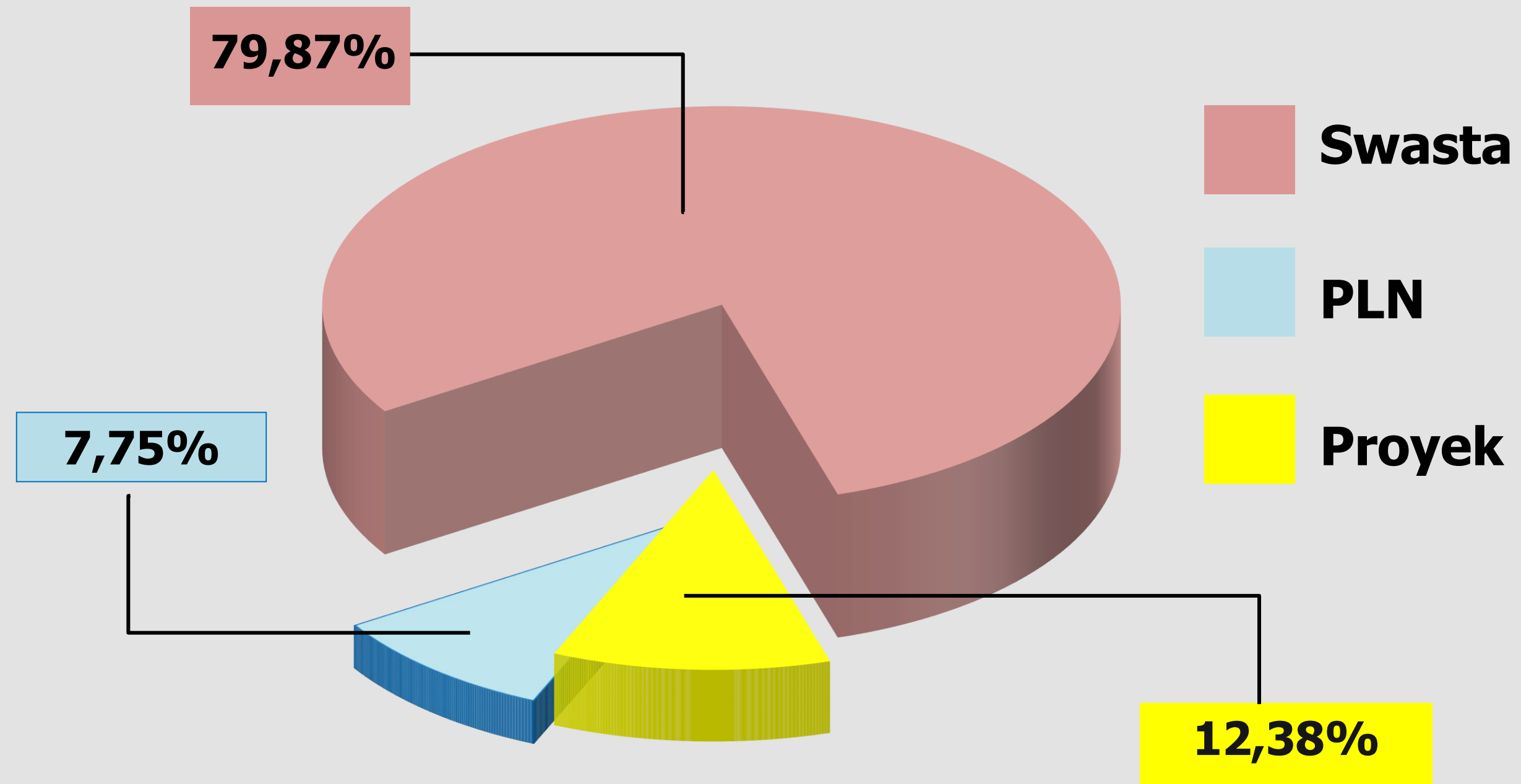
- **BERDASARKAN JENIS KABEL**



LAPORAN PENJUALAN PERSEROAN

Tahun 2025

- **BERDASARKAN PASAR**



KINERJA KEUANGAN PER 31 DESEMBER 2025 & 2024

Laporan Posisi Keuangan	Dalam Miliar Rupiah			%
	2024	2025	Perubahan	
Aset	5.879	5.702	177	3,10
Aset Lancar	2.429	2.218	211	9,51
Kas dan Setara Kas	1.223	824	399	48,42
Piutang Usaha	518	609	(91)	(14,88)
Persediaan	545	646	(101)	(15,61)
Aset Tidak Lancar	3.449	3.484	(35)	(0,99)
Aset Tetap	3.118	3.166	(47)	(1,50)
Liabilitas Jangka Pendek	208	286	(78)	(27,24)
Utang Usaha	126	145	(19)	(13,19)
Ekuitas	5.620	5.370	250	4,65

ASET dalam Miliar Rupiah

5.879 5.702



EKUITAS dalam Miliar Rupiah

5.620 5.370



KINERJA KEUANGAN PER 31 DESEMBER 2025 & 2024

Laporan Laba Rugi	Dalam Miliar Rupiah			%
	2024	2025	Perubahan	
Pendapatan	7.420	6.939	481	6,93
Laba Kotor	642	596	46	7,75
Beban Penjualan dan Pemasaran	118	96	22	23,42
Beban Umum dan Administrasi	154	155	(1)	(0,98)
Total Beban Usaha	247	219	28	12,77
Laba Sebelum Pajak	395	377	18	4,83
Laba Bersih	313	295	19	6,36

PENDAPATAN dalam Miliar Rupiah



LABA BERSIH dalam Miliar Rupiah



KENDALA PERSEROAN



**Persaingan
usaha yang
semakin ketat**



**Fluktuasi harga
bahan baku utama
kabel yaitu
tembaga dan
aluminium**



**Keterlambatan
pembayaran
dari pelanggan**



**Penundaan
pelaksanaan/penyelesai
an beberapa proyek**

PROSPEK USAHA 2026

Pada awal tahun 2026, pertumbuhan ekonomi global diperkirakan mencapai 3,2%, sedikit lebih rendah dibandingkan pertumbuhan tahun sebelumnya yang sebesar 3,3%. Sementara itu, pertumbuhan ekonomi Indonesia diproyeksikan berada pada kisaran 4,9%–5,7%. Namun demikian, proyeksi tersebut masih dapat berubah seiring dengan perkembangan perang antara Israel-Amerika Serikat dengan Iran di kawasan Timur Tengah.


Prospek industri kabel listrik Indonesia pada tahun 2026 diperkirakan tetap positif, didukung oleh berlanjutnya pembangunan infrastruktur ketenagalistrikan, proyek energi terbarukan, ekspansi jaringan transmisi dan distribusi, serta pertumbuhan sektor konstruksi, transportasi dan telekomunikasi.





TARGET 2026

Untuk tahun 2026, Perseroan telah menyusun target penjualan dan laba bersih segmen usaha kabel masing-masing sebesar Rp 6,6 triliun dan Rp 300,0 miliar.



Terima kasih

www.sucaco.com  @supreme_cable  @supreme_cable

QUALITYCABLE
YOU CAN TRUST